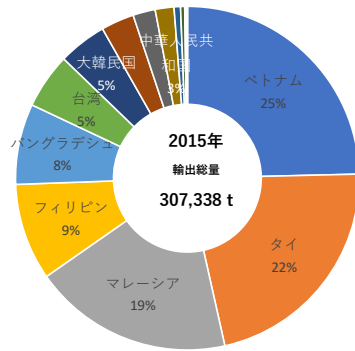


日本段原紙輸出仕向先別統計 2015年~2020年

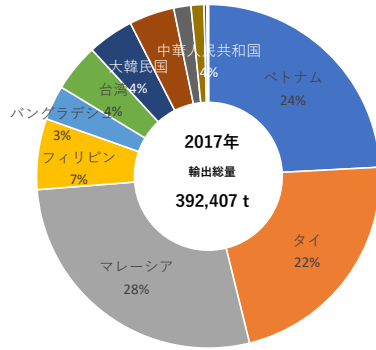
2015年

	中芯	テストライナー	Kライナー	合計
ベトナム	21,988	53,135	543	75,666
タイ	63,384	557	3,298	67,239
マレーシア	25,183	32,019	598	57,800
フィリピン	18,737	8,270	1,017	28,023
バングラデシュ	21,159	1,831	335	23,325
台湾	9,298	5,890	821	16,009
大韓民国	133	13,725	148	14,006
中華人民共和国	1,260	6,262	2,044	9,567
インドネシア	481	5,973	0	6,454
アメリカ合衆国	4,594	831	0	5,425
ミャンマー	1,535	135	197	1,867
アラブ首長国連邦	1,190	0	0	1,190
パキスタン	0	233	45	278
シンガポール	0	267	0	267
カンボジア	99	0	0	99
インド	0	52	0	52
香港	0	49	0	49
スリランカ	24	0	0	24
その他	0	0	0	0
合計	169,064	129,228	9,046	307,338



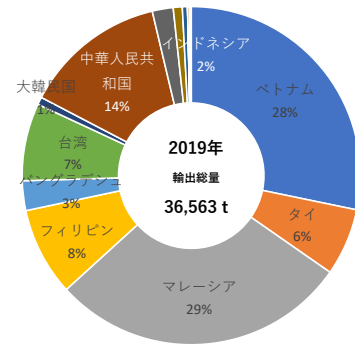
2017年

	中芯	テストライナー	Kライナー	合計
ベトナム	23,754	70,194	844	94,791
タイ	81,698	1,478	3,125	86,301
マレーシア	51,492	55,103	1,731	108,326
フィリピン	19,189	6,293	684	26,166
バングラデシュ	10,306	1,915	516	12,737
台湾	5,065	8,408	4,170	17,643
大韓民国	1,569	15,218	230	17,018
中華人民共和国	7,960	7,411	1,351	16,721
インドネシア	659	5,665	11	6,334
アメリカ合衆国	4,761	0	0	4,761
ミャンマー	849	327	0	1,176
アラブ首長国連邦	0	0	0	0
パキスタン	0	100	0	100
シンガポール	0	121	0	121
カンボジア	0	0	0	0
インド	0	79	83	162
香港	0	18	5	23
スリランカ	0	0	0	0
その他	9	14	2	25
合計	207,310	172,345	12,752	392,407



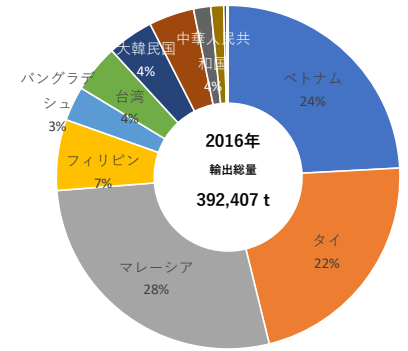
2019年

	中芯	テストライナー	Kライナー	合計
ベトナム	ベトナム	29,532	97,395	6,382
タイ	タイ	27,320	2,199	845
マレーシア	マレーシア	36,971	81,160	16,627
フィリピン	フィリピン	8,995	29,840	1,000
バングラデシュ	バングラデシュ	8,158	5,190	42
台湾	台湾	7,121	20,844	7,045
大韓民国	大韓民国	2,116	1,266	23
中華人民共和国	中華人民共和国	11,355	49,214	3,784
インドネシア	インドネシア	4,076	5,286	84
アメリカ合衆国	アメリカ合衆国	4,073	3	0
ミャンマー	ミャンマー	97	2,015	194
アラブ首長国連邦	アラブ首長国連邦	0	0	0
パキスタン	パキスタン	0	53	13
シンガポール	シンガポール	865	152	4
カンボジア	カンボジア	0	0	0
インド	インド	0	0	520
香港	香港	0	50	0
スリランカ	スリランカ	0	0	0
その他	その他	13	0	0
合計	合計	140,693	294,666	36,563



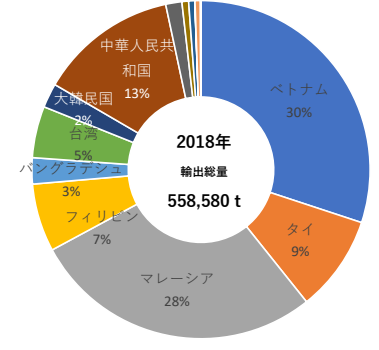
2016年

	中芯	テストライナー	Kライナー	合計
ベトナム	23,754	70,194	844	94,791
タイ	81,698	1,478	3,125	86,301
マレーシア	51,492	55,103	1,731	108,326
フィリピン	19,189	6,293	684	26,166
バングラデシュ	10,306	1,915	516	12,737
台湾	5,065	8,408	4,170	17,643
大韓民国	1,569	15,218	230	17,018
中華人民共和国	7,960	7,411	1,351	16,721
インドネシア	659	5,665	11	6,334
アメリカ合衆国	4,761	0	0	4,761
ミャンマー	849	327	0	1,176
アラブ首長国連邦	0	0	0	0
パキスタン	0	100	0	100
シンガポール	0	121	0	121
カンボジア	0	0	0	0
インド	0	79	83	162
香港	0	18	5	23
スリランカ	0	0	0	0
その他	9	14	2	25
合計	207,310	172,345	12,752	392,407



2018年

	中芯	テストライナー	Kライナー	合計
ベトナム	52,774	114,544	644	167,961
タイ	46,413	3,081	1,922	51,416
マレーシア	59,488	92,126	3,984	155,598
フィリピン	7,464	27,553	1,324	36,341
バングラデシュ	6,670	7,066	237	13,973
台湾	1,106	17,962	8,451	27,519
大韓民国	9	12,864	136	13,009
中華人民共和国	21,136	44,701	8,203	74,041
インドネシア	1,936	6,676	24	8,636
アメリカ合衆国	3,529	30	0	3,558
ミャンマー	920	2,099	223	3,242
アラブ首長国連邦	0	0	0	0
パキスタン	0	27	82	109
シンガポール	1,832	1,072	0	2,904
カンボジア	0	0	0	0
インド	93	0	67	160
香港	46	0	0	46
スリランカ	0	0	0	0
その他	27	39	0	65
合計	203,442	329,841	25,297	558,580



2020年

	中芯	テストライナー	Kライナー	合計
中華人民共和国	80,415	276,190	12,887	369,493
マレーシア	61,436	88,394	22,712	172,541
ベトナム	25,844	85,019	17,320	128,183
台湾	19,609	29,977	12,171	61,577
タイ	58,119	1,488	1,823	61,430
フィリピン	21,999	26,082	2,528	50,609
バングラデシュ	13,306	2,924	197	16,427
大韓民国	5,127	840	358	6,325
インドネシア	28	5,393	18	5,439
シンガポール	3,235	490	196	3,921
アメリカ合衆国	3,262	24	0	3,286
ミャンマー	0	1,140	0	1,140
インド	210	192	131	533
カンボジア	94	24	0	118
スリランカ	0	0	13	13
アラブ首長国連邦	0	0	0	0
パキスタン	0	0	0	0
香港	0	0	0	0
その他	35	0	0	35
合計	292,721	517,998	70,354	881,072

