【中華人民共和国】 古紙輸入統計（2020）

古紙全体

国	項目	1月	2月	3月	4月	5月	6月	7月	8月	9月	10月	11月	12月	累計
日 本	量(トン)	64,563	64,563	126,407	91,608	107,607	68,399	90,895	85,946	139,917	122,942	117,168		1,080,015
	対前年比(%)	57.1	85.9	72.5	55.4	76.1	42.9	49.9	64.8	113.1	86.7	106.9		71.1
	構成比(%)	17.0	17.0	21.7	17.1	18.1	15.5	20.4	17.9	21.8	19.8	15.9		18.5
北 米	量(トン)	226,439	226,439	355,848	349,880	357,142	270,972	292,194	313,571	380,635	359,174	462,851		3,595,146
	対前年比(%)	66.4	65.9	81.1	96.9	108.0	60.0	59.1	63.0	87.0	84.8	114.9		79.6
	構成比(%)	59.7	59.7	61.1	65.3	60.0	61.5	65.6	65.3	59.3	58.0	62.7		61.6
E U	量(トン)	15,300	15,300	28,797	42,738	43,438	30,775	9,429	14,108	41,595	48,776	52,277		342,534
	対前年比(%)	8.2	7.0	8.8	18.2	22.5	13.5	5.3	10.0	38.2	49.0	37.4		16.70
	構成比(%)	4.0	4.0	4.9	8.0	7.3	7.0	2.1	2.9	6.5	7.9	7.1		5.9
その他	量(トン)	72,959	72,959	71,672	51,169	86,687	70,160	52,611	66,414	79,236	88,871	105,940		818,680
	対前年比(%)	41.8	58.0	39.0	27.9	68.9	49.6	43.8	49.7	53.1	124.2	104.8		54.2
	構成比(%)	19.2	19.2	12.3	9.6	14.6	15.9	11.8	13.8	12.4	14.3	14.4		14.0
全世界	量(トン)	379,261	379,261	582,724	535,395	594,875	440,307	445,131	480,040	641,383	619,763	738,236		5,836,375
	対前年比(%)	46.6	49.7	51.9	56.7	75.2	44.9	45.7	53.1	78.3	84.2	98.0		60.8
	構成比(%)	100.0	100.0	100.0	100.0	100.0	100.0	100.0	100.0	100.0	100.0	100.0		100.0

単位万トン

日本	108.00
北米	359.51
EU	34.25
その他	81.87
合計	583.64

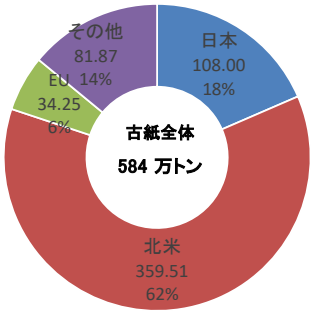

段ボール　(OCC)

国	項目	1月	2月	3月	4月	5月	6月	7月	8月	9月	10月	11月	12月	累計
日 本	量(トン)	21,287	21,287	25,936	24,227	23,435	13,927	37,589	48,045	98,058	81,192	66,366		461,349
	対前年比(%)	29.1	47.1	25.9	33.6	32.6	18.3	42.9	79.0	138.7	84.8	101.0		56.3
	構成比(%)	7.5	7.5	6.0	5.9	5.8	4.3	10.8	11.8	17.5	15.4	10.6		10.0
	トン平均価格($)	97.8	97.8	99.7	112.8	124.9	142.2	169.6	164.8	172.8	182.1	185.0		157.6
北 米	量(トン)	204,660	204,660	335,506	337,460	306,572	249,689	274,487	304,680	367,315	341,606	435,405		3,362,039
	対前年比(%)	69.0	68.4	90.3	109.6	108.0	66.3	67.2	76.2	96.8	90.0	119.4		86.9
	構成比(%)	72.2	72.2	77.6	82.5	75.3	76.6	79.0	75.0	65.4	65.0	69.6		73.0
	トン平均価格($)	132.8	132.8	134.5	145.5	159.9	189.0	206.0	198.1	198.7	210.3	223.6		179.6
E U	量(トン)	6,515	6,515	18,223	14,099	17,270	9,750	4,580	4,135	32,141	32,906	39,286		185,421
	対前年比(%)	4.5	3.4	6.9	8.1	12.6	5.7	3.5	4.3	38.0	41.3	36.0		11.7
	構成比(%)	2.3	2.3	4.2	3.4	4.2	3.0	1.3	1.0	5.7	6.3	6.3		4.0
	トン平均価格($)	100.6	100.6	93.7	116.7	98.3	130.0	142.6	139.6	147.8	161.3	165.1		137.0
その他	量(トン)	50,862	50,862	52,921	33,108	59,957	52,454	31,003	49,391	63,845	70,158	84,601		599,164
	対前年比(%)	36.7	53.8	37.2	23.9	65.4	50.5	35.2	57.3	58.1	163.0	112.7		53.9
	構成比(%)	18.0	18.0	12.2	8.1	14.7	16.1	8.9	12.2	11.4	13.3	13.5		13.0
	トン平均価格($)	134.6	134.6	140.7	146.0	155.2	191.2	196.0	197.8	195.9	194.6	202.2		174.3
全世界	量(トン)	283,324	283,324	432,586	408,894	407,234	325,820	347,660	406,251	561,360	525,862	625,659		4,607,973
	対前年比(%)	43.5	45.1	49.2	59.0	69.7	44.7	48.5	63.3	87.1	87.9	101.8		62.4
	構成比(%)	100.0	100.0	100.0	100.0	100.0	100.0	100.0	100.0	100.0	100.0	100.0		100.0
	トン平均価格($)	129.7	129.7	131.5	142.6	154.6	185.6	200.4	193.5	190.9	200.8	212.9		175.0

単位万トン

日本	46.13
北米	336.20
EU	18.54
その他	59.92
合計	460.80

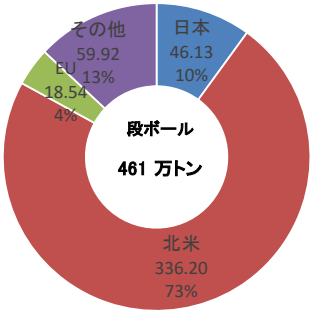

新聞・雑誌　(ONP/SMP)

国	項目	1月	2月	3月	4月	5月	6月	7月	8月	9月	10月	11月	12月	累計
日 本	量(トン)	35,803	35,803	87,054	56,772	68,299	46,813	42,772	27,899	31,871	32,471	39,933		505,490
	対前年比(%)	109.5	141.4	134.3	69.5	118.6	67.1	52.2	45.6	72.1	87.9	116.4		85.6
	構成比(%)	46.1	46.1	68.3	53.2	41.8	48.4	54.4	49.8	48.5	45.5	48.1		50.3
	トン平均価格($)	120.6	120.6	105.4	105.0	102.3	109.5	122.5	137.7	157.7	182.3	204.3		126.7
北 米	量(トン)	20,049	20,049	19,165	12,420	49,132	20,167	16,964	8,078	12,876	9,870	19,517		208,286
	対前年比(%)	49.8	50.6	30.3	24.6	107.7	27.6	20.4	8.7	23.0	24.0	56.7		33.6
	構成比(%)	25.8	25.8	15.0	11.6	30.1	20.9	21.6	14.4	19.6	13.8	23.5		20.7
	トン平均価格($)	120.1	120.1	102.1	101.0	119.0	119.7	133.6	150.8	158.7	176.2	196.8		131.5
E U	量(トン)	8,479	8,479	9,401	25,667	25,258	20,724	4,849	9,973	9,454	15,870	12,991		151,143
	対前年比(%)	23.2	32.8	16.8	52.3	50.7	44.2	15.0	24.3	45.3	86.6	55.0		37.7
	構成比(%)	10.9	10.9	7.4	24.0	15.5	21.4	6.2	17.8	14.4	22.2	15.7		15.1
	トン平均価格($)	117.3	117.3	118.8	118.1	109.7	126.1	134.6	159.0	165.4	170.5	178.8		134.7
その他	量(トン)	13,281	13,281	11,767	11,900	20,709	8,931	13,989	10,041	11,500	13,173	10,535		139,107
	対前年比(%)	49.3	61.4	39.5	41.1	82.6	30.7	53.9	26.1	38.1	65.4	59.3		47.3
	構成比(%)	17.1	17.1	9.2	11.1	12.7	9.2	17.8	17.9	17.5	18.5	12.7		13.9
	トン平均価格($)	148.5	148.5	142.6	144.2	139.5	176.2	161.6	173.5	181.5	197.4	201.3		162.6
全世界	量(トン)	77,611	77,611	127,387	106,759	163,398	96,635	78,574	55,992	65,700	71,384	82,976		1,004,027
	対前年比(%)	56.9	69.0	59.6	50.8	91.8	44.2	35.2	24.0	43.5	61.3	75.4		52.7
	構成比(%)	100.0	100.0	100.0	100.0	100.0	100.0	100.0	100.0	100.0	100.0	100.0		100.0
	トン平均価格($)	124.9	124.9	109.3	112.0	113.2	121.4	132.6	149.8	163.2	181.6	198.2		133.9

単位万トン

日本	50.55
北米	20.83
EU	15.11
その他	13.91
合計	100.40

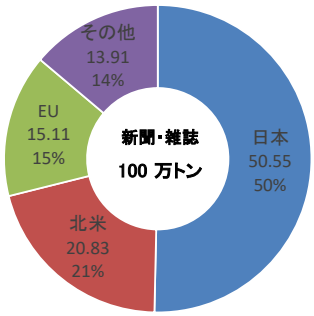

上質　(WOOD FREE)

国	項目	1月	2月	3月	4月	5月	6月	7月	8月	9月	10月	11月	12月	累計
日 本	量(トン)	7,473	7,473	13,417	10,610	15,874	7,658	10,534	10,002	9,987	9,279	10,869		113,175
	対前年比(%)	104.4	162.9	139.4	92.2	132.0	56.5	84.3	95.1	112.4	100.8	113.1		103.7
	構成比(%)	40.8	40.8	59.0	53.7	65.5	42.9	55.7	56.2	69.7	41.2	36.7		50.4
	トン平均価格($)	184.4	184.4	178.8	177.6	175.5	172.7	171.7	181.7	192.3	201.3	226.1		185.7
北 米	量(トン)	1,730	1,730	1,177	0	1,439	1,116	744	813	445	7,698	7,929		24,821
	対前年比(%)	41.6	38.3	31.5	0.0	118.0	52.0	26.0	17.0	22.0	280.0	212.0		71.9
	構成比(%)	9.4	9.4	5.2	0.0	6.0	6.0	4.0	5.0	3.0	34.0	27.0		11.1
	トン平均価格($)	185.4	185.4	173.0	-	183.1	256.5	274.1	286.1	282.7	232.1	229.3		224.1
E U	量(トン)	307	307	1,172	2,972	910	302							5,970
	対前年比(%)	5.2	8.3	19.8	26.0	13.5	3.4							8.3
	構成比(%)	1.7	1.7	5.2	15.1	3.8	1.7							2.7
	トン平均価格($)	232.8	232.8	225.0	224.8	216.4	223.9							224.3
その他	量(トン)	8,816	8,816	6,985	6,160	6,021	8,775	7,619	6,982	3,891	5,540	10,803		80,409
	対前年比(%)	100.1	90.1	58.0	38.6	66.3	103.3	121.4	78.5	42.0	66.2	130.5		76.4
	構成比(%)	48.1	48.1	30.7	31.2	24.8	49.2	40.3	39.2	27.2	24.6	36.5		35.8
	トン平均価格($)	182.8	182.8	196.2	187.6	192.1	214.4	202.7	206.2	206.9	222.1	238.1		203.7
全世界	量(トン)	18,326	18,326	22,750	19,742	24,244	17,852	18,897	17,797	14,323	22,517	29,601		224,375
	対前年比(%)	70.6	81.2	72.7	47.4	83.4	53.9	55.0	62.1	60.9	102.6	103.7		70.0
	構成比(%)	100.0	100.0	100.0	100.0	100.0	100.0	100.0	100.0	100.0	100.0	100.0		100.0
	トン平均価格($)	184.5	184.5	186.2	187.8	181.6	199.3	188.2	196.1	199.1	216.9	231.3		197.4

単位万トン

日本	11.32
北米	2.48
EU	0.60
その他	8.04
合計	22.44

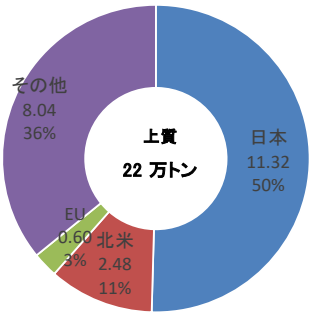

その他　(OTHER)

国	項目	1月	2月	3月	4月	5月	6月	7月	8月	9月	10月	11月	12月	累計
日 本	量(トン)													
	対前年比(%)													
	構成比(%)													
	トン平均価格($)													
北 米	量(トン)													
	対前年比(%)													
	構成比(%)													
	トン平均価格($)													
E U	量(トン)													
	対前年比(%)													
	構成比(%)													
	トン平均価格($)													
その他	量(トン)													
	対前年比(%)													
	構成比(%)													
	トン平均価格($)													
全世界	量(トン)													
	対前年比(%)													
	構成比(%)													
	トン平均価格($)													

単位万トン

日本	0.00
北米	0.00
EU	0.00
その他	0.00
合計	0.00

その他

0 万トン