【中華人民共和国】 古紙輸入統計(2019)

古紙全体

国	項目	1月	2月	3月	4月	5月	6月	7月	8月	9月	10月	11月	12月	累計
日 本	量(トン)	113,098	75,122	174,444	165,316	141,477	159,382	182,053	132,541	123,750	141,875	109,622	122,931	1,641,010
	対前年比(%)	111.8	80.8	108.6	110.9	63.6	61.0	52.6	50.5	43.2	61.6	38.7	34.4	59.8
	構成比(%)	13.9	9.8	15.5	17.5	17.9	16.3	18.7	14.7	15.1	19.3	14.6	16.4	15.9
北 米	量(トン)	340,842	343,523	438,514	361,126	330,781	451,455	494,616	497,405	437,510	423,446	402,931	399,997	4,922,146
	対前年比(%)	51.1	54.4	59.5	56.3	93.3	106.8	95.6	92.1	87.2	100.1	64.8	50.4	71.8
	構成比(%)	41.9	45.0	39.0	38.2	41.8	46.0	50.7	55.0	53.4	57.5	53.5	53.3	47.5
E U	量(トン)	185,944	218,365	326,718	235,235	193,218	228,055	177,826	140,656	108,782	99,589	139,595	114,634	2,168,616
	対前年比(%)	57.8	53.3	87.1	88.9	107.3	82.2	48.2	37.6	22.1	26.2	26.9	16.6	46.60
	構成比(%)	22.8	28.6	29.1	24.9	24.4	23.3	18.2	15.6	13.3	13.5	18.5	15.3	20.9
その他	量(トン)	174,415	125,890	184,006	183,372	125,793	141,550	120,224	133,556	149,236	71,544	101,109	113,410	1,624,105
	対前年比(%)	117.7	92.3	122.6	135.4	123.4	88.5	59.6	60.5	47.2	26.6	25.1	21.2	58.5
	構成比(%)	21.4	16.5	16.4	19.4	15.9	14.4	12.3	14.8	18.2	9.7	13.4	15.1	15.7
全世界	量(トン)	814,299	762,900	1,123,682	945,048	791,269	980,442	974,719	904,158	819,277	736,454	753,257	750,972	10,356,477
	対前年比(%)	65.8	60.1	79.0	79.4	92.1	87.4	68.0	64.7	51.3	56.5	41.2	31.6	60.8
	構成比(%)	100.0	100.0	100.0	100.0	100.0	100.0	100.0	100.0	100.0	100.0	100.0	100.0	100.0

単位万トン

日本	164.16
北米	492.21
EU	216.86
その他	162.41
合計	1,035.65

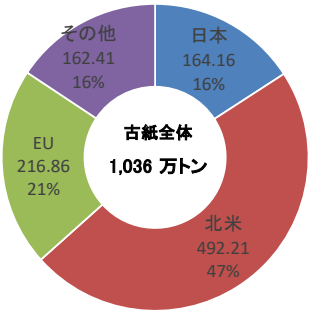

段ボール (OCC)

国	項目	1月	2月	3月	4月	5月	6月	7月	8月	9月	10月	11月	12月	累計
日 本	量(トン)	73,234	45,221	100,008	72,142	71,858	76,037	87,614	60,840	70,683	95,721	65,707	65,026	884,089
	対前年比(%)	113.9	92.6	126.2	96.0	60.2	62.0	44.5	37.9	36.7	60.6	36.3	27.9	54.2
	構成比(%)	11.2	7.2	11.4	10.4	12.3	10.4	12.2	9.5	11.0	16.0	10.7	11.4	11.1
	トン平均価格($)	292.9	229.3	199.7	179.2	170.6	155.1	139.4	127.8	132.3	135.9	120.3	102.8	164.8
北 米	量(トン)	296,435	299,368	371,605	307,975	283,931	376,381	408,602	400,013	379,548	379,635	364,771	348,035	4,216,298
	対前年比(%)	64.6	60.0	71.2	64.9	114.5	127.6	98.9	88.9	86.6	103.8	66.6	53.7	78.7
	構成比(%)	45.5	47.7	42.3	44.4	48.6	51.7	57.0	62.3	58.9	63.5	59.4	61.0	53.0
	トン平均価格($)	261.3	244.2	232.7	210.2	194.2	181.7	169.9	156.3	151.1	153.6	151.6	149.3	185.0
E U	量(トン)	143,530	188,839	264,774	174,699	136,698	172,261	132,718	95,083	84,553	79,647	109,055	76,471	1,658,328
	対前年比(%)	51.0	52.4	87.2	88.1	121.1	84.6	46.4	32.8	21.1	26.2	25.5	14.1	44.7
	構成比(%)	22.0	30.1	30.1	25.2	23.4	23.6	18.5	14.8	13.1	13.3	17.7	13.4	20.9
	トン平均価格($)	238.1	212.7	198.6	181.4	163.6	157.7	150.8	138.8	127.0	121.9	123.4	125.5	171.8
その他	量(トン)	138,655	94,464	142,187	138,448	91,651	103,940	88,016	86,203	109,814	43,042	75,069	80,593	1,192,082
	対前年比(%)	123.5	94.3	128.8	134.1	132.2	86.4	53.9	49.2	40.8	19.2	22.2	17.9	53.4
	構成比(%)	21.3	15.0	16.2	20.0	15.7	14.3	12.3	13.4	17.0	7.2	12.2	14.1	15.0
	トン平均価格($)	268.6	218.1	194.1	175.5	166.4	163.4	149.4	142.5	137.9	133.2	138.5	136.5	175.9
全世界	量(トン)	651,855	627,892	878,573	693,264	584,138	728,620	716,949	642,138	644,598	598,044	614,602	570,125	7,950,798
	対前年比(%)	71.1	62.2	86.5	81.4	106.3	98.3	67.7	59.7	49.5	56.9	41.1	30.4	61.4
	構成比(%)	100.0	100.0	100.0	100.0	100.0	100.0	100.0	100.0	100.0	100.0	100.0	100.0	100.0
	トン平均価格($)	261.3	229.7	212.4	192.8	179.8	170.6	160.1	149.2	143.6	145.0	141.6	139.0	178.6

単位万トン

日本	88.41
北米	421.63
EU	165.83
その他	119.21
合計	795.08

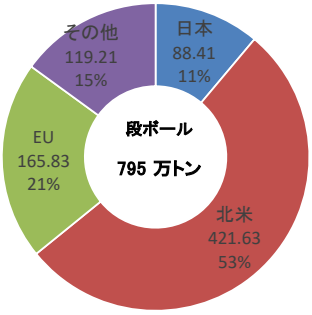

新聞・雑誌 (ONP/SMP)

国	項目	1月	2月	3月	4月	5月	6月	7月	8月	9月	10月	11月	12月	累計
日 本	量(トン)	32,709	25,313	64,810	81,664	57,593	69,789	81,952	61,179	44,178	36,948	34,302	46,876	637,313
	対前年比(%)	178.6	65.8	93.0	126.7	60.1	57.2	63.3	70.3	55.2	60.5	40.3	45.2	66.7
	構成比(%)	24.0	22.5	30.3	38.9	32.3	31.9	36.7	26.2	29.2	31.7	31.2	30.6	31.0
	トン平均価格($)	304.9	266.1	255.7	235.2	219.6	205.7	188.3	180.0	155.6	147.6	142.3	132.1	202.9
北 米	量(トン)	40,245	39,634	63,177	50,430	45,626	72,942	83,131	92,704	55,971	41,062	34,429	47,845	667,195
	対前年比(%)	21.7	34.4	32.3	36.9	52.0	63.9	90.1	118.6	104.9	76.0	54.7	37.2	51.1
	構成比(%)	29.5	35.2	29.5	24.0	25.6	33.3	37.2	39.7	37.0	35.3	31.3	31.2	32.4
	トン平均価格($)	270.6	251.4	249.9	234.1	227.4	214.4	205.7	195.3	166.3	159.9	151.9	140.9	206.1
E U	量(トン)	36,572	25,851	56,026	49,112	49,780	46,878	32,400	41,041	20,875	18,320	23,628	34,371	434,855
	対前年比(%)	126.8	72.2	97.8	88.7	89.6	76.4	45.5	57.1	28.8	30.8	30.5	27.9	56.5
	構成比(%)	26.8	23.0	26.2	23.4	28.0	21.4	14.5	17.6	13.8	15.7	21.5	22.4	21.1
	トン平均価格($)	265.7	263.0	258.8	247.6	232.1	228.5	228.0	218.8	200.0	187.3	157.3	151.3	226.1
その他	量(トン)	26,951	21,640	29,785	28,949	25,062	29,113	25,932	38,454	30,155	20,128	17,758	24,124	318,054
	対前年比(%)	93.3	78.0	98.6	154.0	124.0	124.2	104.4	129.9	103.0	68.8	50.4	46.5	91.0
	構成比(%)	19.7	19.2	13.9	13.8	14.1	13.3	11.6	16.5	19.9	17.3	16.1	15.7	15.5
	トン平均価格($)	287.4	257.8	247.2	243.8	232.2	236.8	218.9	198.5	182.3	167.5	162.5	158.6	218.0
全世界	量(トン)	136,478	112,438	213,799	210,155	178,062	218,722	223,415	233,378	151,179	116,457	110,117	153,216	2,057,416
	対前年比(%)	52.2	51.8	60.6	76.3	68.7	68.1	70.3	87.5	64.3	57.2	42.2	37.6	60.9
	構成比(%)	100.0	100.0	100.0	100.0	100.0	100.0	100.0	100.0	100.0	100.0	100.0	100.0	100.0
	トン平均価格($)	280.8	258.6	253.6	239.0	226.9	217.6	204.1	195.9	171.0	161.6	151.8	143.3	211.2

単位万トン

日本	63.73
北米	66.72
EU	43.49
その他	31.81
合計	205.74

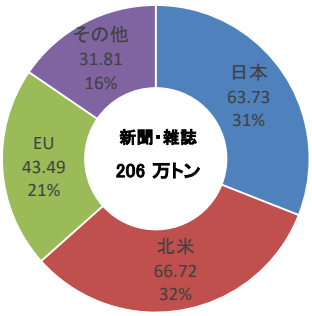

上質 (WOOD FREE)

国	項目	1月	2月	3月	4月	5月	6月	7月	8月	9月	10月	11月	12月	累計
日 本	量(トン)	7,155	4,589	9,626	11,509	12,026	13,556	12,488	10,522	8,889	9,206	9,613	11,029	120,208
	対前年比(%)	114.3	80.9	82.5	122.6	162.4	82.2	63.9	70.9	65.3	80.7	57.4	53.7	78.3
	構成比(%)	27.6	20.3	30.7	27.6	41.4	41.0	36.4	36.7	37.8	41.9	33.7	39.9	34.5
	トン平均価格($)	301.9	287.9	266.4	247.0	245.0	232.4	202.7	193.1	198.4	187.4	188.2	191.7	224.3
北 米	量(トン)	4,162	4,521	3,732	2,721	1,224	2,131	2,883	4,689	1,991	2,749	3,731	4,117	38,653
	対前年比(%)	19.8	27.5	19.7	9.0	6.5	15.5	24.4	39.1	19.7	82.4	33.1	24.3	20.9
	構成比(%)	16.0	20.0	11.9	6.5	4.2	6.4	8.4	16.4	8.5	12.5	13.1	14.9	11.1
	トン平均価格($)	331.5	300.4	295.7	288.5	287.4	264.7	237.0	241.5	203.8	223.8	202.8	227.3	260.6
E U	量(トン)	5,842	3,675	5,917	11,424	6,739	8,916	12,708	4,532	3,354	1,623	6,911	3,792	75,433
	対前年比(%)	52.9	28.6	42.0	104.5	57.7	71.7	107.8	35.2	19.1	9.4	45.7	16.8	44.3
	構成比(%)	22.5	16.3	18.9	27.4	23.2	26.9	37.0	15.8	14.3	7.4	24.2	13.7	21.7
	トン平均価格($)	304.6	293.2	295.9	289.2	292.9	292.2	295.0	295.2	304.1	276.0	244.4	245.2	287.2
その他	量(トン)	8,808	9,786	12,034	15,975	9,080	8,497	6,276	8,899	9,267	8,374	8,281	8,693	113,969
	対前年比(%)	143.0	116.1	126.3	119.8	73.4	52.9	45.7	55.4	51.7	51.5	27.8	27.0	59.4
	構成比(%)	33.9	43.4	38.4	38.4	31.2	25.7	18.3	31.1	39.4	38.1	29.0	31.5	32.7
	トン平均価格($)	367.2	296.9	258.5	248.0	247.5	237.8	233.7	219.1	192.6	189.5	179.1	181.6	239.8
全世界	量(トン)	25,967	22,570	31,310	41,629	29,069	33,100	34,355	28,642	23,500	21,952	28,537	27,632	348,263
	対前年比(%)	58.4	52.0	57.8	65.1	57.7	56.4	60.4	51.4	39.7	45.5	39.1	30.0	49.7
	構成比(%)	100.0	100.0	100.0	100.0	100.0	100.0	100.0	100.0	100.0	100.0	100.0	100.0	100.0
	トン平均価格($)	329.4	295.2	272.5	261.7	258.7	252.0	245.4	225.3	211.6	199.3	201.1	201.2	247.0

単位万トン

日本	12.02
北米	3.87
EU	7.54
その他	11.40
合計	34.83

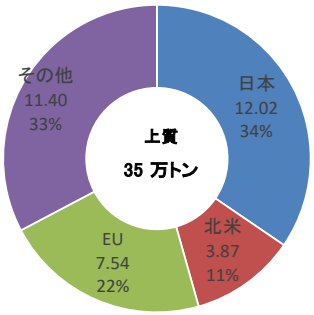

その他 (OTHER)

国	項目	1月	2月	3月	4月	5月	6月	7月	8月	9月	10月	11月	12月	累計
日 本	量(トン)													
	対前年比(%)													
	構成比(%)													
	トン平均価格($)													
北 米	量(トン)													
	対前年比(%)													
	構成比(%)													
	トン平均価格($)													
E U	量(トン)													
	対前年比(%)													
	構成比(%)													
	トン平均価格($)													
その他	量(トン)													
	対前年比(%)													
	構成比(%)													
	トン平均価格($)													
全世界	量(トン)													
	対前年比(%)													
	構成比(%)													
	トン平均価格($)													

単位万トン

日本	0.00
北米	0.00
EU	0.00
その他	0.00
合計	0.00

その他

0 万トン