【中華人民共和国】 古紙輸入統計（2018）

古紙全体

国	項目	1月	2月	3月	4月	5月	6月	7月	8月	9月	10月	11月	12月	累計
日 本	量(トン)	101,127	92,969	160,558	149,011	222,519	261,228	345,808	262,313	286,254	230,381	283,024	357,388	2,752,581
	対前年比(%)	47.4	37.7	50.0	61.2	87.8	95.8	135.3	94.3	187.9	205.7	348.0	458.4	109.7
	構成比(%)	8.2	7.3	11.3	12.5	25.9	23.3	24.1	18.8	17.9	17.7	15.5	15.1	16.2
北 米	量(トン)	666,679	630,895	736,681	641,939	354,510	422,893	517,139	540,162	501,889	423,129	621,671	793,439	6,851,027
	対前年比(%)	63.2	51.5	50.7	62.9	31.5	32.7	45.9	41.4	46.0	40.2	76.2	136.7	52.1
	構成比(%)	53.9	49.7	51.8	53.9	41.3	37.7	36.1	38.7	31.5	32.5	34.0	33.4	40.2
E U	量(トン)	321,544	409,370	375,058	264,542	180,100	277,330	369,073	374,286	491,238	380,802	519,663	689,815	4,652,821
	対前年比(%)	44.8	55.1	37.6	33.4	21.9	45.7	66.6	49.0	76.0	83.0	194.8	488.7	62.00
	構成比(%)	26.0	32.2	26.4	22.2	21.0	24.7	25.7	26.8	30.8	29.2	28.4	29.1	27.3
その他	量(トン)	148,142	136,369	150,104	135,402	101,927	159,863	201,879	220,731	316,120	269,132	403,058	533,754	2,776,483
	対前年比(%)	59.7	61.8	45.1	63.8	41.9	75.4	101.9	87.2	159.5	166.7	296.0	365.3	108.4
	構成比(%)	12.0	10.7	10.6	11.4	11.9	14.3	14.1	15.8	19.8	20.6	22.1	22.5	16.3
全世界	量(トン)	1,237,493	1,269,603	1,422,401	1,190,894	859,057	1,121,315	1,433,899	1,397,492	1,595,501	1,303,445	1,827,416	2,374,396	17,032,911
	対前年比(%)	55.4	52.2	45.8	52.5	35.2	47.0	67.2	53.8	76.4	73.0	140.6	251.1	66.2
	構成比(%)	100.0	100.0	100.0	100.0	100.0	100.0	100.0	100.0	100.0	100.0	100.0	100.0	100.0

単位万トン

日本	275.26
北米	685.10
EU	465.28
その他	277.65
合計	1,703.29

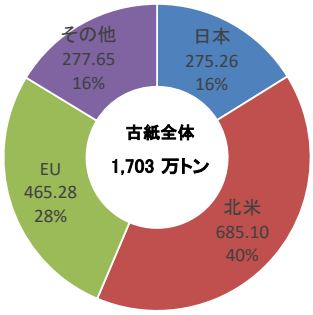

段ボール　(OCC)

国	項目	1月	2月	3月	4月	5月	6月	7月	8月	9月	10月	11月	12月	累計
日 本	量(トン)	64,317	48,819	79,233	75,161	119,324	122,631	196,795	160,467	192,561	157,931	181,260	233,092	1,631,592
	対前年比(%)	66.7	44.1	59.7	89.7	153.7	109.3	154.4	126.2	300.9	475.7	778.2	1045.8	161.4
	構成比(%)	7.0	4.8	7.8	8.8	21.7	16.5	18.6	14.9	14.8	15.0	12.1	12.4	12.8
	トン平均価格($)	250.4	240.9	208.5	198.5	201.3	223.6	248.8	262.0	264.7	281.7	298.7	312.3	260.0
北 米	量(トン)	458,874	499,258	521,911	474,866	247,915	294,979	413,070	450,013	438,430	365,736	547,474	647,848	5,360,373
	対前年比(%)	78.8	74.1	71.5	91.5	41.9	44.7	67.7	65.8	81.0	66.4	130.8	252.4	78.8
	構成比(%)	50.0	49.5	51.4	55.8	45.1	39.8	39.0	41.9	33.7	34.8	36.6	34.6	41.4
	トン平均価格($)	253.3	253.4	244.4	228.6	219.3	223.0	233.8	247.2	264.6	263.6	279.4	285.4	253.2
E U	量(トン)	281,662	360,692	303,654	198,228	112,868	203,546	286,072	289,494	401,101	304,188	427,081	543,843	3,712,430
	対前年比(%)	51.1	67.3	42.2	34.6	18.5	45.1	64.1	47.3	84.6	98.5	208.5	505.4	66.3
	構成比(%)	30.7	35.7	29.9	23.3	20.5	27.5	27.0	26.9	30.8	28.9	28.6	29.0	28.7
	トン平均価格($)	241.7	241.7	234.2	224.1	187.0	186.0	209.1	223.8	244.7	240.6	258.0	270.3	237.8
その他	量(トン)	112,280	100,202	110,384	103,265	69,350	120,353	163,305	175,060	268,922	223,620	338,015	449,682	2,234,437
	対前年比(%)	72.6	75.5	49.7	71.4	47.4	97.4	129.7	95.9	231.4	196.9	417.4	454.2	136.1
	構成比(%)	12.2	9.9	10.9	12.1	12.6	16.2	15.4	16.3	20.7	21.3	22.6	24.0	17.3
	トン平均価格($)	233.2	243.1	226.7	209.3	216.1	223.6	243.5	256.9	268.2	276.3	280.0	287.8	260.4
全世界	量(トン)	917,133	1,008,972	1,015,183	851,521	549,456	741,509	1,059,242	1,075,034	1,301,014	1,051,475	1,493,829	1,874,465	12,938,832
	対前年比(%)	66.2	69.4	56.3	64.5	38.5	55.0	80.9	67.0	108.8	104.5	205.3	386.0	85.9
	構成比(%)	100.0	100.0	100.0	100.0	100.0	100.0	100.0	100.0	100.0	100.0	100.0	100.0	100.0
	トン平均価格($)	247.1	247.6	236.6	222.5	208.4	213.0	231.4	244.7	259.2	262.4	275.7	284.9	250.9

単位万トン

日本	163.16
北米	536.04
EU	371.24
その他	223.44
合計	1,293.88

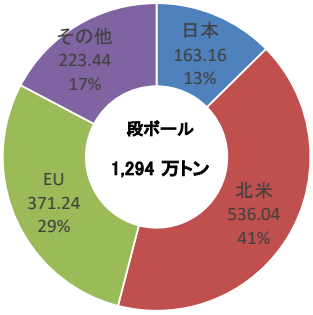

新聞・雑誌　(ONP/SMP)

国	項目	1月	2月	3月	4月	5月	6月	7月	8月	9月	10月	11月	12月	累計
日 本	量(トン)	18,314	38,479	69,660	64,463	95,791	122,106	129,463	87,004	80,091	61,040	85,026	103,775	955,211
	対前年比(%)	108.2	241.1	302.0	415.0	782.3	616.7	840.7	690.8	813.4	1295.0	1444.5	1326.7	597.8
	構成比(%)	7.0	17.7	19.7	23.4	37.0	38.0	40.7	32.6	34.0	30.0	32.6	25.5	28.3
	トン平均価格($)	227.9	232.1	222.4	222.0	224.8	224.8	235.2	247.0	256.4	267.6	285.8	308.9	248.2
北 米	量(トン)	185,401	115,226	195,845	136,734	87,686	114,190	92,261	78,159	53,376	54,055	62,907	128,671	1,304,511
	対前年比(%)	61.4	33.1	41.1	41.8	26.1	26.6	27.7	22.5	19.8	22.0	26.8	59.0	33.7
	構成比(%)	70.9	53.0	55.5	49.7	33.8	35.6	29.0	29.3	22.7	26.5	24.1	31.6	38.8
	トン平均価格($)	196.2	213.2	212.9	224.1	233.8	233.0	244.4	261.4	281.6	274.0	276.8	281.6	235.2
E U	量(トン)	28,839	35,822	57,312	55,380	55,555	61,355	71,214	71,924	72,535	59,386	77,474	123,339	770,135
	対前年比(%)	144.8	140.0	112.5	148.8	187.1	215.6	354.9	318.9	316.0	285.9	325.6	725.0	241.5
	構成比(%)	11.0	16.5	16.2	20.1	21.4	19.1	22.4	27.0	30.8	29.1	29.7	30.3	22.8
	トン平均価格($)	221.5	227.4	220.5	231.5	233.0	239.8	244.3	258.8	269.0	276.6	274.9	285.7	254.7
その他	量(トン)	28,873	27,739	30,194	18,802	20,209	23,434	24,835	29,613	29,287	29,247	35,263	51,891	349,388
	対前年比(%)	47.8	50.6	53.7	52.2	39.9	43.3	48.6	66.9	58.8	86.5	121.3	179.5	63.8
	構成比(%)	11.0	12.8	8.6	6.8	7.8	7.3	7.8	11.1	12.4	14.4	13.5	12.7	10.3
	トン平均価格($)	201.6	211.0	216.5	220.4	230.9	242.1	256.4	261.8	264.1	275.0	277.9	304.8	252.5
全世界	量(トン)	261,427	217,267	353,011	275,378	259,241	321,085	317,773	266,700	235,289	203,728	260,670	407,676	3,379,246
	対前年比(%)	65.4	48.8	58.2	66.2	60.5	60.4	75.8	62.4	66.9	66.7	88.8	149.9	69.0
	構成比(%)	100.0	100.0	100.0	100.0	100.0	100.0	100.0	100.0	100.0	100.0	100.0	100.0	100.0
	トン平均価格($)	201.8	218.6	216.3	224.8	230.1	231.8	241.6	256.0	267.0	273.0	279.3	292.7	245.1

単位万トン

日本	95.52
北米	130.45
EU	77.01
その他	34.94
合計	337.92

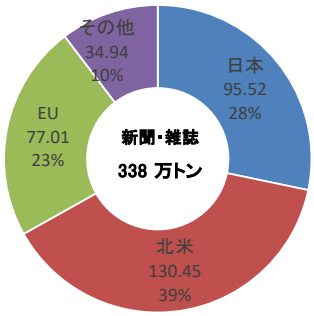

上質　(WOOD FREE)

国	項目	1月	2月	3月	4月	5月	6月	7月	8月	9月	10月	11月	12月	累計
日 本	量(トン)	6,258	5,670	11,664	9,387	7,405	16,490	19,550	14,842	13,602	11,410	16,739	20,521	153,540
	対前年比(%)	37.1	32.3	57.7	51.8	32.6	136.3	136.2	99.0	158.4	154.5	133.8	453.9	90.3
	構成比(%)	14.1	13.1	21.5	14.7	14.7	28.1	34.4	26.6	23.0	23.7	23.0	22.2	21.9
	トン平均価格($)	252.7	254.7	272.2	261.5	261.4	279.4	281.9	289.8	311.5	297.1	322.0	329.4	291.7
北 米	量(トン)	20,986	16,411	18,925	30,339	18,909	13,724	11,808	11,990	10,084	3,338	11,290	16,920	184,724
	対前年比(%)	88.7	59.0	66.1	122.3	59.3	37.8	46.3	49.2	54.2	15.0	76.3	180.9	64.1
	構成比(%)	47.2	37.8	34.9	47.4	37.5	23.4	20.8	21.5	17.0	6.9	15.5	18.3	26.4
	トン平均価格($)	269.3	270.3	280.0	285.4	290.3	308.3	312.4	318.5	324.7	315.6	325.0	335.5	297.5
E U	量(トン)	11,043	12,855	14,092	10,933	11,676	12,429	11,787	12,868	17,601	17,228	15,109	22,633	170,255
	対前年比(%)	54.4	73.6	52.4	37.1	32.9	47.0	66.2	112.1	256.1	93.2	160.8	610.4	76.1
	構成比(%)	24.8	29.6	26.0	17.1	23.2	21.2	20.7	23.1	29.7	35.7	20.7	24.5	24.3
	トン平均価格($)	265.1	268.2	284.9	286.5	302.9	309.3	307.4	311.6	324.0	319.5	319.1	321.6	304.5
その他	量(トン)	6,158	8,427	9,526	13,336	12,369	16,076	13,739	16,058	17,912	16,266	29,780	32,181	191,827
	対前年比(%)	56.5	72.9	51.4	100.9	52.9	71.1	82.4	115.3	184.8	218.8	356.2	537.8	118.2
	構成比(%)	13.9	19.4	17.6	20.8	24.6	27.4	24.2	28.8	30.3	33.7	40.8	34.9	27.4
	トン平均価格($)	265.6	265.8	274.5	280.8	281.5	283.7	286.7	287.9	308.0	317.3	344.9	380.9	313.0
全世界	量(トン)	44,445	43,364	54,207	63,995	50,359	58,720	56,884	55,759	59,199	48,243	72,917	92,254	700,346
	対前年比(%)	61.9	58.3	57.5	74.8	44.4	60.2	76.5	86.1	135.2	86.9	161.8	391.5	83.0
	構成比(%)	100.0	100.0	100.0	100.0	100.0	100.0	100.0	100.0	100.0	100.0	100.0	100.0	100.0
	トン平均価格($)	265.4	266.7	278.6	281.1	286.8	293.7	294.7	300.5	316.4	313.2	331.2	346.6	302.2

単位万トン

日本	15.35
北米	18.47
EU	17.03
その他	19.18
合計	70.03

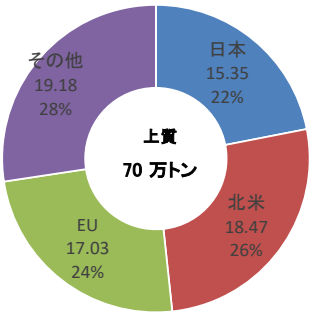

その他　(OTHER)

国	項目	1月	2月	3月	4月	5月	6月	7月	8月	9月	10月	11月	12月	累計
日 本	量(トン)	12,238	実績なし	実績なし	実績なし	実績なし	実績なし	実績なし	実績なし	実績なし	実績なし	実績なし	実績なし	12,238
	対前年比(%)	14.8												1.0
	構成比(%)	84.5												84.5
	トン平均価格($)	214.7												214.7
北 米	量(トン)	1,418	実績なし	実績なし	実績なし	実績なし	実績なし	実績なし	実績なし	実績なし	実績なし	実績なし	実績なし	1,418
	対前年比(%)	1.0												0.1
	構成比(%)	9.8												9.8
	トン平均価格($)	170.3												170.3
E U	量(トン)	実績なし	実績なし	実績なし	実績なし	実績なし	実績なし	実績なし	実績なし	実績なし	実績なし	実績なし	実績なし	
	対前年比(%)													
	構成比(%)													
	トン平均価格($)													
その他	量(トン)	831	実績なし	実績なし	実績なし	実績なし	実績なし	実績なし	実績なし	実績なし	実績なし	実績なし	実績なし	831
	対前年比(%)	3.7												0.4
	構成比(%)	5.7												5.7
	トン平均価格($)	187.7												187.7
全世界	量(トン)	14,487	実績なし	実績なし	実績なし	実績なし	実績なし	実績なし	実績なし	実績なし	実績なし	実績なし	実績なし	14,487
	対前年比(%)	3.8												0.3
	構成比(%)	100.0												100.0
	トン平均価格($)	208.8												208.8

単位万トン
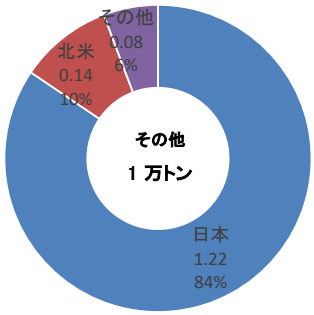
日本	1.22
北米	0.14
EU	0.00
その他	0.08
合計	1.45