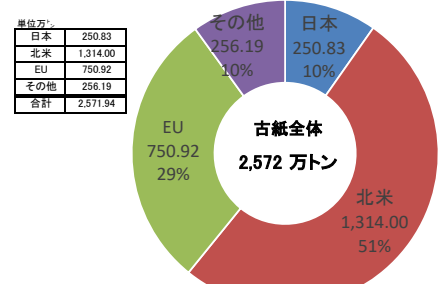


【中華人民共和国】古紙輸入統計(2017)

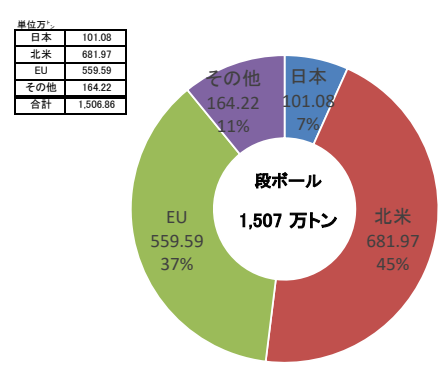
古紙全体

国	項目	1月	2月	3月	4月	5月	6月	7月	8月	9月	10月	11月	12月	累計
日本	量(トン)	213,133	246,884	321,121	243,539	253,469	272,705	255,629	278,165	152,380	111,981	81,336	77,961	2,508,302
	対前年比(%)	127.3	123.4	130.2	94.8	102.8	91.4	106.5	113.8	55.4	62.8	36.2	29.4	88.2
	構成比(%)	9.5	10.1	10.3	10.7	10.4	11.4	12.0	10.7	7.3	6.3	6.3	8.2	9.8
北米	量(トン)	1,054,990	1,223,952	1,454,316	1,019,991	1,123,847	1,292,556	1,126,230	1,303,618	1,092,053	1,053,546	815,576	580,220	13,139,993
	対前年比(%)	88.1	125.1	108.9	80.9	95.8	112.3	99.3	109.8	85.0	104.2	67.0	43.9	92.2
	構成比(%)	47.2	50.3	46.8	45.0	46.0	54.2	52.8	50.2	52.3	59.0	62.7	61.4	61.1
EU	量(トン)	718,377	742,298	997,561	791,862	820,755	607,464	554,187	763,711	646,006	459,054	266,814	141,147	7,509,238
	対前年比(%)	100.9	130.5	117.1	94.2	122.0	82.2	83.9	101.5	81.7	76.6	34.2	18.3	85.9
	構成比(%)	32.2	30.5	32.1	34.9	33.6	25.5	26.0	29.4	30.9	25.7	20.5	14.9	28.2
その他	量(トン)	248,302	220,517	332,877	212,073	243,166	211,929	198,094	253,016	198,218	161,454	136,155	146,112	2,561,914
	対前年比(%)	97.0	107.2	136.0	96.1	102.6	114.3	107.5	66.1	118.4	46.6	53.6	37.1	98.2
	構成比(%)	11.1	9.1	10.7	9.4	10.0	8.9	9.3	9.7	9.5	9.0	10.5	15.5	10.0
全世界	量(トン)	2,233,901	2,433,652	3,105,876	2,267,464	2,441,237	2,384,654	2,134,141	2,598,509	2,088,656	1,786,034	1,299,881	945,441	25,719,445
	対前年比(%)	95.8	124.6	116.0	87.9	107.9	98.6	96.7	109.7	78.8	92.8	51.7	35.9	90.2
	構成比(%)	100.0	100.0	100.0	100.0	100.0	100.0	100.0	100.0	100.0	100.0	100.0	100.0	100.0



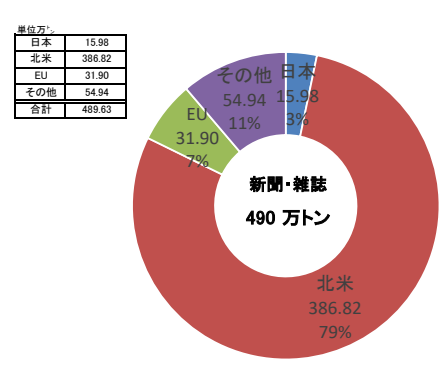
段ボール (OCC)

国	項目	1月	2月	3月	4月	5月	6月	7月	8月	9月	10月	11月	12月	累計
日本	量(トン)	96,364	110,723	132,821	83,760	77,654	112,168	127,425	127,144	63,986	33,200	23,292	22,288	1,010,825
	対前年比(%)	119.1	134.8	120.9	84.0	87.0	107.4	120.6	130.0	55.2	38.5	26.9	20.1	88.4
	構成比(%)	7.0	7.6	7.4	6.3	5.4	8.3	9.7	7.9	5.4	3.3	3.2	4.6	6.7
北米	量(トン)	582,582	673,364	730,063	518,997	592,146	660,578	610,328	684,212	541,198	550,879	418,615	256,687	6,819,650
	対前年比(%)	93.2	130.8	109.0	76.2	95.4	106.2	100.8	113.4	82.7	102.6	64.3	36.2	91.0
	構成比(%)	42.1	46.3	40.5	39.3	41.5	49.0	46.6	42.6	45.3	54.7	57.5	52.9	45.3
EU	量(トン)	551,523	536,049	719,184	572,785	611,511	451,658	446,251	611,552	474,207	308,740	204,865	107,615	5,595,938
	対前年比(%)	106.2	123.7	120.6	94.4	122.8	83.9	86.6	111.2	83.5	71.2	34.6	19.3	87.3
	構成比(%)	39.8	36.9	39.9	43.4	42.8	33.5	34.1	38.1	39.7	30.7	28.2	22.2	37.1
その他	量(トン)	154,685	132,757	222,044	144,896	146,288	123,565	125,916	182,512	118,200	113,589	80,990	99,009	1,842,219
	対前年比(%)	99.4	103.1	146.0	105.8	137.2	83.0	108.6	157.3	62.7	132.4	44.0	60.0	98.0
	構成比(%)	11.2	9.1	12.3	11.0	10.2	9.2	9.6	11.4	9.7	11.3	11.1	20.4	10.9
全世界	量(トン)	1,385,134	1,452,893	1,804,111	1,320,237	1,427,578	1,347,968	1,309,920	1,605,421	1,195,601	1,006,409	727,762	485,599	15,068,532
	対前年比(%)	100.3	125.4	118.1	86.6	108.6	96.3	97.6	117.5	78.3	88.1	48.1	31.4	90.0
	構成比(%)	100.0	100.0	100.0	100.0	100.0	100.0	100.0	100.0	100.0	100.0	100.0	100.0	100.0



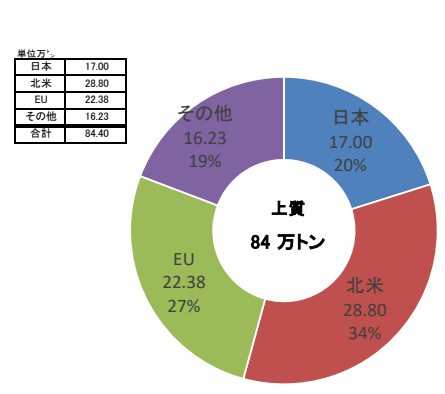
新聞・雑誌 (ONP/SMP)

国	項目	1月	2月	3月	4月	5月	6月	7月	8月	9月	10月	11月	12月	累計
日本	量(トン)	16,926	15,961	23,066	15,534	12,245	19,800	15,399	12,594	9,846	4,713	5,886	7,822	159,794
	対前年比(%)	191.2	164.2	187.2	94.6	56.0	76.4	88.6	61.1	50.0	41.3	34.2	27.0	72.9
	構成比(%)	4.2	3.6	3.8	3.7	2.9	3.7	3.7	2.9	2.8	1.5	2.0	2.9	3.3
北米	量(トン)	302,162	348,631	476,166	326,960	335,555	429,670	332,777	347,764	269,315	246,052	234,337	218,193	3,868,162
	対前年比(%)	101.9	125.6	124.2	100.5	98.8	128.8	99.0	91.9	64.2	86.1	66.7	58.5	94.3
	構成比(%)	75.6	78.4	78.5	78.7	78.4	80.8	79.3	81.4	76.5	80.6	80.0	80.2	79.0
EU	量(トン)	19,921	25,580	50,948	37,211	29,690	28,463	20,063	22,556	22,992	20,768	23,791	17,012	318,958
	対前年比(%)	91.5	302.6	216.7	154.0	155.2	119.8	77.8	68.9	81.9	103.2	84.2	69.3	118.8
	構成比(%)	5.0	5.7	8.4	9.0	6.9	5.4	4.8	5.3	6.5	6.8	8.1	6.3	6.5
その他	量(トン)	60,455	54,788	56,273	36,004	50,712	54,084	51,142	44,286	49,834	33,794	29,074	28,913	549,358
	対前年比(%)	124.6	126.9	103.9	73.7	106.4	115.1	140.8	101.2	65.6	117.7	44.9	46.1	61.3
	構成比(%)	15.1	12.3	9.3	8.7	11.8	10.2	12.2	10.4	14.2	11.1	9.9	10.6	11.2
全世界	量(トン)	399,464	444,961	606,453	415,709	428,203	532,017	419,381	427,199	351,948	305,328	293,688	271,940	4,896,290
	対前年比(%)	106.4	131.3	128.1	100.3	100.0	123.6	98.8	89.9	64.8	88.3	63.5	55.6	94.1
	構成比(%)	100.0	100.0	100.0	100.0	100.0	100.0	100.0	100.0	100.0	100.0	100.0	100.0	100.0



上質 (WOOD FREE)

国	項目	1月	2月	3月	4月	5月	6月	7月	8月	9月	10月	11月	12月	累計
日本	量(トン)	16,891	17,554	20,228	18,109	22,727	12,098	14,355	14,988	8,586	7,384	12,511	4,521	169,953
	対前年比(%)	169.4	128.8	233.5	100.4	167.8	55.4	133.3	96.2	30.1	74.9	56.7	23.8	88.9
	構成比(%)	23.5	23.6	21.5	21.2	20.0	12.4	19.3	23.1	19.6	13.3	27.8	19.2	20.1
北米	量(トン)	23,672	27,798	28,614	24,802	27,042	36,304	25,501	24,390	18,616	22,243	14,804	9,351	287,957
	対前年比(%)	110.4	163.1	98.2	67.9	106.7	118.7	128.8	111.5	93.9	116.8	82.9	35.5	99.7
	構成比(%)	33.0	37.4	30.4	29.0	28.1	37.2	34.3	37.7	42.5	40.0	32.8	39.7	34.1
EU	量(トン)	20,317	17,474	26,894	29,460	35,485	26,468	17,803	11,476	6,873	18,485	9,394	3,708	223,898
	対前年比(%)	119.6	149.8	144.5	96.9	122.8	86.4	135.0	88.5	33.3	188.1	48.1	15.6	94.4
	構成比(%)	28.3	23.5	28.5	34.4	31.3	27.2	24.0	17.7	15.7	33.3	20.8	15.7	26.8
その他	量(トン)	10,909	11,556	18,544	13,219	23,379	22,617	16,671	13,923	9,695	7,434	8,360	5,984	162,290
	対前年比(%)	88.5	116.4	107.0	78.4	254.0	161.8	191.6	128.9	59.4	93.5	56.3	31.4	102.9
	構成比(%)	15.2	15.5	19.7	15.4	20.6	23.2	22.4	21.5	22.1	13.4	18.6	25.4	19.2
全世界	量(トン)	71,789	74,382	94,280	85,590	113,483	97,486	74,331	64,777	43,770	55,547	45,069	23,584	844,038
	対前年比(%)	118.2	142.3	127.9	83.7	140.1	100.3	141.7	106.3	51.3	119.0	60.7	26.7	96.5
	構成比(%)	100.0	100.0	100.0	100.0	100.0	100.0	100.0	100.0	100.0	100.0	100.0	100.0	100.0



その他 (OTHER)

国	項目	1月	2月	3月	4月	5月	6月	7月	8月	9月	10月	11月	12月	累計
日本	量(トン)	82,952	102,645	145,007	126,135	140,842	128,6							