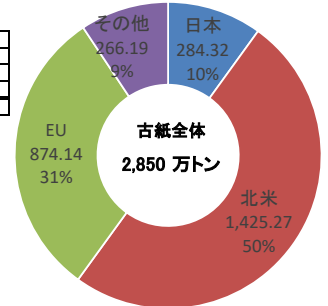


# 【中華人民共和国】古紙輸入統計(2016)

## 古紙全体

国	項目	1月	2月	3月	4月	5月	6月	7月	8月	9月	10月	11月	12月	累計
日本	量(トン)	167,486	200,122	246,688	256,938	246,569	298,383	239,044	244,448	275,215	178,331	224,792	265,213	2,843,228
	対前年比(%)	84.3	90.6	116.6	84.5	84.8	93.5	77.7	111.1	102.5	95.3	100.1	105.7	94.6
	構成比(%)	7.2	10.2	9.2	10.0	10.9	12.5	10.8	10.3	10.4	9.3	8.9	10.1	10.0
	トン平均価格(\$)	1,197,001	978,350	1,334,914	1,261,443	1,173,486	1,151,159	1,133,599	1,187,616	1,285,284	1,011,124	1,216,961	1,321,759	1,426,696
北米	量(トン)	108.3	111.3	118.8	100.6	94.5	86.8	79.9	93.3	89.9	97.6	104.9	91.1	97.0
	対前年比(%)	51.3	50.1	49.8	48.9	51.9	48.1	51.4	50.1	48.5	52.5	48.4	50.2	60.0
	構成比(%)	37.5	37.4	31.8	32.6	29.7	30.9	29.9	31.8	29.8	31.1	31.0	29.4	30.7
	トン平均価格(\$)	711,895	568,967	852,119	840,416	672,719	738,892	660,563	752,263	790,967	599,511	779,946	773,185	8,741,442
EU	量(トン)	255,898	205,791	244,694	220,591	170,061	206,490	173,313	183,986	299,761	136,995	292,476	272,483	2,961,940
	対前年比(%)	102.4	113.5	120.8	107.9	84.0	71.0	60.2	75.3	106.2	49.2	112.1	90.7	89.2
	構成比(%)	11.0	10.5	9.1	8.6	7.5	8.6	7.9	7.8	11.3	7.1	11.6	10.4	9.3
	トン平均価格(\$)	2,332,279	1,953,229	2,678,416	2,579,388	2,262,835	2,394,924	2,206,518	2,368,313	2,651,227	1,925,362	2,514,175	2,632,640	28,496,305
その他	量(トン)	102.4	113.5	120.8	107.9	84.0	71.0	60.2	75.3	106.2	49.2	112.1	90.7	89.2
	対前年比(%)	11.0	10.5	9.1	8.6	7.5	8.6	7.9	7.8	11.3	7.1	11.6	10.4	9.3
	構成比(%)	100.0	100.0	100.0	100.0	100.0	100.0	100.0	100.0	100.0	100.0	100.0	100.0	100.0
	トン平均価格(\$)	100.0	100.0	100.0	100.0	100.0	100.0	100.0	100.0	100.0	100.0	100.0	100.0	100.0
全世界	量(トン)	2,332,279	1,953,229	2,678,416	2,579,388	2,262,835	2,394,924	2,206,518	2,368,313	2,651,227	1,925,362	2,514,175	2,632,640	28,496,305
	対前年比(%)	102.4	105.8	116.5	100.9	93.3	88.5	78.7	93.3	96.9	92.0	111.7	95.1	97.3
	構成比(%)	100.0	100.0	100.0	100.0	100.0	100.0	100.0	100.0	100.0	100.0	100.0	100.0	100.0
	トン平均価格(\$)	100.0	100.0	100.0	100.0	100.0	100.0	100.0	100.0	100.0	100.0	100.0	100.0	100.0

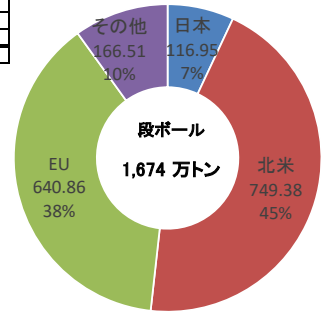
日本	284.32
北米	1,425.27
EU	874.14
その他	266.19
合計	2,849.93



## 段ボール (OCC)

国	項目	1月	2月	3月	4月	5月	6月	7月	8月	9月	10月	11月	12月	累計
日本	量(トン)	80,906	82,169	109,883	99,686	89,286	104,413	105,681	97,766	115,855	86,218	86,656	111,019	1,169,537
	対前年比(%)	95.0	90.0	110.2	83.0	103.7	87.9	86.6	92.4	102.1	119.2	87.1	103.8	95.8
	構成比(%)	5.9	7.1	7.2	6.5	6.8	7.5	7.9	7.2	7.6	7.5	5.7	7.2	7.0
	トン平均価格(\$)	185.1	177.6	173.4	171.7	173.9	174.2	175.7	183.7	192.9	200.2	200.7	212.3	185.2
北米	量(トン)	624,790	514,657	669,534	680,794	620,799	622,156	605,330	603,223	654,654	537,077	651,251	709,513	7,493,779
	対前年比(%)	114.6	111.0	127.4	110.5	97.9	91.1	85.0	94.9	87.0	102.0	101.8	94.7	100.1
	構成比(%)	45.3	44.4	43.8	44.7	47.2	44.5	45.1	44.1	43.0	47.0	43.0	45.9	44.8
	トン平均価格(\$)	193.7	188.3	182.4	179.1	181.5	183.4	183.6	188.9	198.6	203.5	201.6	208.5	181.2
EU	量(トン)	519,178	433,409	596,409	606,865	497,770	538,054	515,004	549,712	567,786	433,531	591,925	558,930	6,408,574
	対前年比(%)	96.4	105.9	109.2	112.1	106.1	97.1	91.2	98.2	105.1	89.2	136.8	105.2	104.4
	構成比(%)	37.6	37.4	39.0	39.8	37.9	38.5	38.4	40.2	37.3	37.9	39.1	36.2	38.3
	トン平均価格(\$)	168.7	166.4	163.8	160.6	162.0	167.9	172.4	174.1	178.5	185.0	187.6	188.9	173.0
その他	量(トン)	155,673	128,744	152,064	136,761	106,590	132,877	115,914	116,035	185,469	85,799	184,159	164,984	1,665,050
	対前年比(%)	113.6	124.8	135.1	125.3	88.4	77.8	63.6	76.4	100.1	44.6	103.5	88.9	91.0
	構成比(%)	11.3	11.1	10.0	9.0	8.1	9.5	8.6	9.5	12.2	7.5	12.3	10.7	9.9
	トン平均価格(\$)	177.8	174.8	171.5	172.2	176.5	174.4	177.7	177.6	179.7	189.4	192.2	200.3	180.8
全世界	量(トン)	1,380,948	1,158,979	1,527,891	1,524,106	1,314,445	1,397,500	1,341,929	1,366,736	1,523,764	1,142,627	1,513,991	1,544,426	16,736,939
	対前年比(%)	105.7	108.3	119.0	109.9	100.4	91.3	84.9	93.3	95.7	93.1	112.1	98.2	100.4
	構成比(%)	100.0	100.0	100.0	100.0	100.0	100.0	100.0	100.0	100.0	100.0	100.0	100.0	100.0
	トン平均価格(\$)	182.0	177.8	173.4	173.4	170.9	173.2	175.9	178.1	181.6	188.4	195.2	194.9	200.8

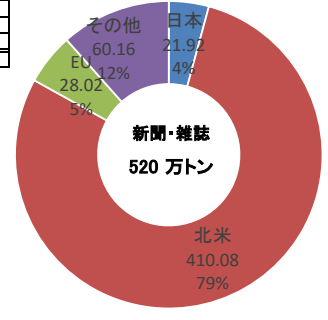
日本	116.95
北米	749.38
EU	640.86
その他	166.51
合計	1,673.69



## 新聞・雑誌 (ONP/SMP)

国	項目	1月	2月	3月	4月	5月	6月	7月	8月	9月	10月	11月	12月	累計
日本	量(トン)	8,851	9,721	12,320	16,416	21,851	25,909	26,289	20,804	19,683	11,411	17,188	28,948	219,192
	対前年比(%)	42.2	46.3	59.0	50.7	99.2	89.6	77.2	107.6	106.8	102.0	134.4	156.8	84.2
	構成比(%)	2.4	2.9	2.6	4.0	5.1	6.0	6.2	4.3	3.6	3.3	3.7	5.9	4.2
	トン平均価格(\$)	208.2	204.9	202.8	204.6	199.0	201.4	206.0	214.9	218.9	219.3	223.0	229.7	211.7
北米	量(トン)	296,486	275,680	383,396	325,191	339,649	333,650	336,176	378,327	419,262	285,730	352,414	372,967	4,100,806
	対前年比(%)	85.8	97.1	94.9	83.4	85.6	81.5	71.5	91.8	96.9	91.4	115.4	101.1	90.4
	構成比(%)	78.9	81.9	81.0	78.4	79.3	77.5	79.2	79.6	77.2	82.6	76.2	76.2	78.9
	トン平均価格(\$)	154.8	148.2	141.0	137.5	141.7	149.8	155.0	157.9	166.4	180.7	184.5	185.9	168.9
EU	量(トン)	21,763	8,452	23,514	24,158	19,126	23,764	25,798	32,742	28,016	20,128	28,241	24,542	280,246
	対前年比(%)	274.2	87.7	128.0	62.1	61.2	87.6	85.4	121.3	116.8	165.2	138.0	93.1	102.5
	構成比(%)	5.8	2.5	5.0	5.8	4.5	5.5	6.1	6.9	5.2	5.8	6.1	5.0	5.4
	トン平均価格(\$)	176.6	181.4	177.1	160.0	167.0	163.4	172.1	177.9	191.2	191.7	190.7	197.4	179.1
その他	量(トン)	48,506	43,175	54,155	48,865	47,673	46,976	36,310	43,753	75,993	28,706	64,730	62,777	601,580
	対前年比(%)	72.0	103.6	105.7	86.6	98.7	60.8	54.8	79.9	135.8	61.0	126.2	104.6	88.8
	構成比(%)	12.9	12.7	11.4	11.8	11.1	10.9	8.6	9.2	14.0	8.3	14.0	12.8	11.8
	トン平均価格(\$)	169.6	171.4	163.4	161.8	165.9	168.5	182.3	182.4	171.6	197.2	189.4	196.3	176.3
全世界	量(トン)	375,607	338,908	473,384	414,630	428,300	430,300	424,573	475,427	542,914	345,975	462,573	489,235	5,201,826
	対前年比(%)	85.0	94.6	95.7	80.1	85.9	79.3	70.7	92.7	102.3	90.3	118.7	103.3	90.5
	構成比(%)	100.0	100.0	100.0	100.0	100.0	100.0	100.0	100.0	100.0	100.0	100.0	100.0	100.0
	トン平均価格(\$)	159.2	153.6	147.0	144.3	148.5	155.7	161.6	164.0	170.3	183.9	187.0	190.4	164.2

日本	21.92
北米	410.08
EU	28.02
その他	60.16
合計	520.18



## 上質 (WOOD FREE)

国	項目	1月	2月	3月	4月	5月	6月	7月	8月	9月	10月	11月	12月	累計
日本	量(トン)	9,968	13,628	8,664	18,028	13,545	21,388	10,768	15,262	28,532	9,857	22,052	18,959	191,102
	対前年比(%)	63.7	67.8	53.1	60.7	49.3	102.2	44.2	129.9	176.3	78.3	181.2	130.9	86.0
	構成比(%)	16.4	26.1	11.7	17.6	16.7	22.5	20.5	25.1	33.4	21.1	29.7	21.5	21.8
	トン平均価格(\$)	218.0	214.8	224.3	221.1	218.4	218.1	211.6	218.8	226.3	227.5	234.7	247.0	224.6
北米	量(トン)	21,451	17,042	29,131	36,520	29,322	30,592	19,801	21,880	19,831	19,046	17,850	26,348	288,815